



MEDIGROUP

Diferencijalna dijagnoza hipertenzija u trudnoći

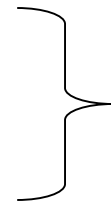
Dr Dejan Kordić



Definicija hipertenzije u trudnoći

U 6-10% trudnoća

- sAP > za 30 mmHg
- dAP > za 15 mmHg



od bazalnih vrednosti
pre **20-te** nedelje trudnoće



- **Linija razdvajanja između normotenzije i hipertenzije je dijastolni AP >90 mmHg posle 20. nedelje trudnoće**

AP>125/75 mmHg pre 32 nedelje = loša prognoza

AP>140/85 mmHg je visok i za treći trimestar

Podela hipertenzija u trudnoći

1. Preeklampsija i eklampsija
2. Hronična HTA
3. Hronična HTA sa superponiranom preeklampsijom
4. Gestaciona - prolazna HTA

American College of Obstetricians and Gynecologists + National HBP educ. program



Classifications of Hypertensive Disorders in Pregnancy

**American College of
Obstetricians and Gynecologists**

**International Society for the Study of
Hypertension in Pregnancy**

Hypertension known before pregnancy or present in the first 20 weeks

Chronic hypertension

Chronic hypertension
Essential
Secondary

White-coat hypertension

Masked hypertension

Hypertension arising de novo at or after 20 weeks

Gestational hypertension

Transient gestational hypertension

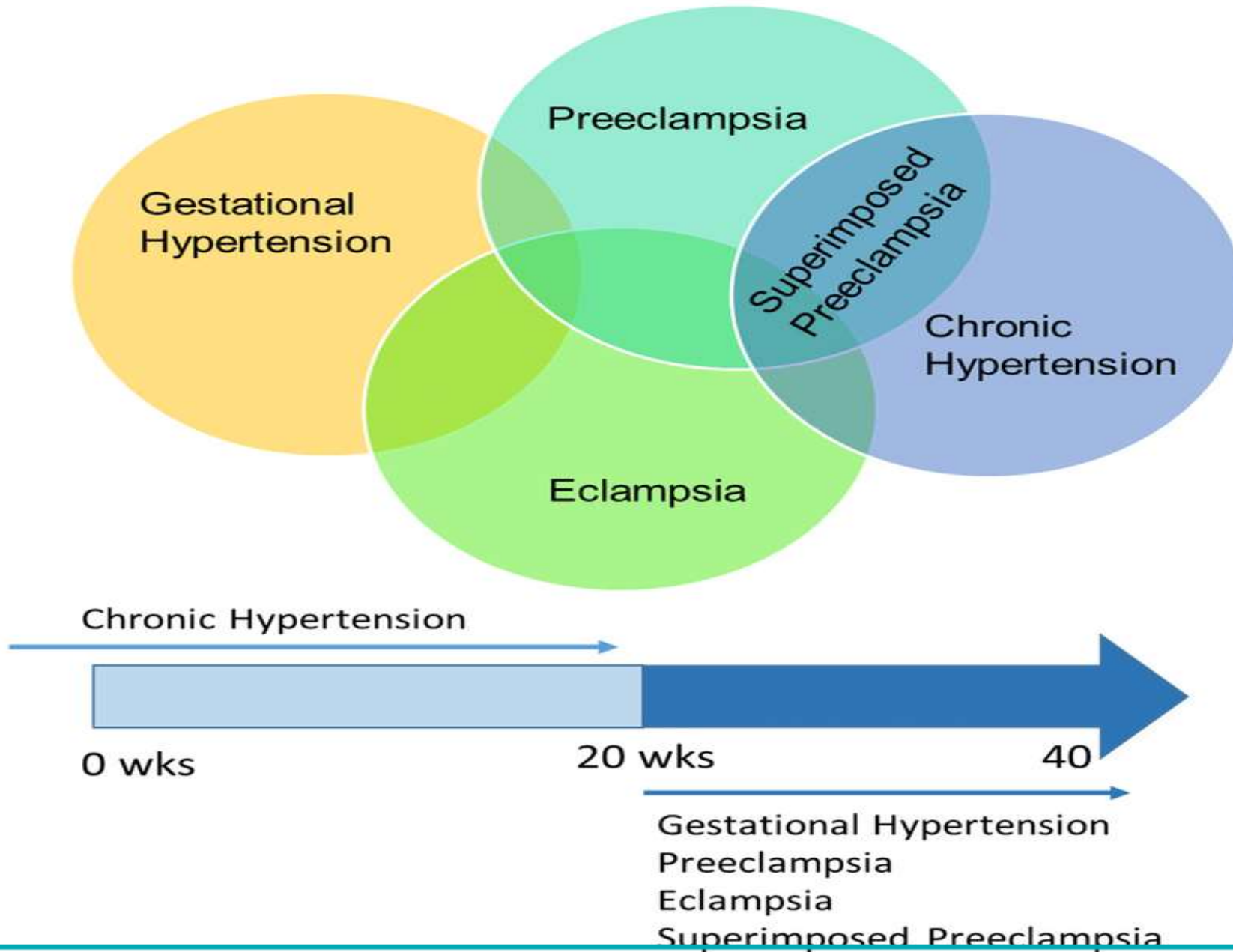
Preeclampsia

Gestational hypertension

Preeclampsia superimposed on
chronic hypertension

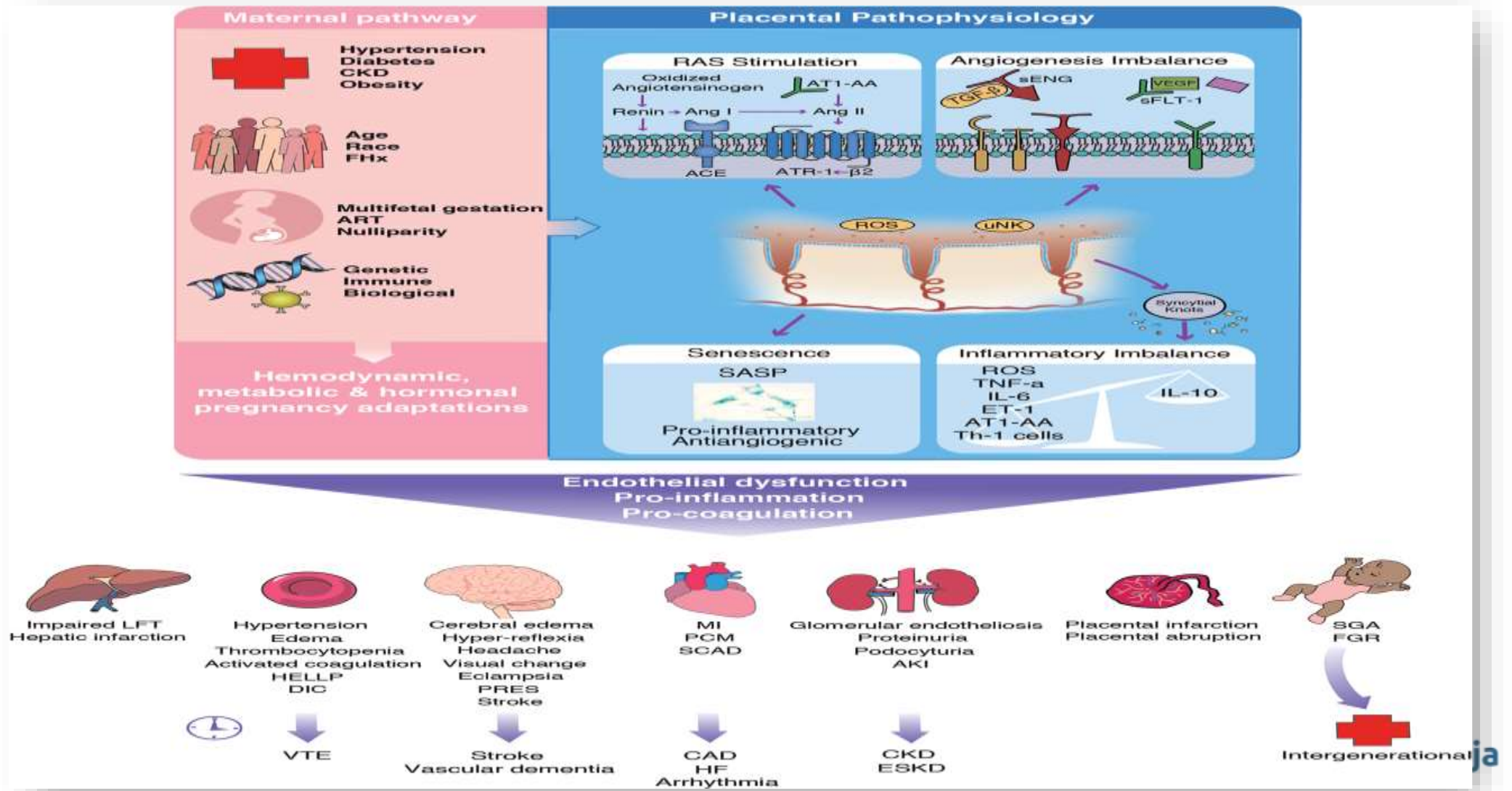
Preeclampsia de novo or superimposed on
chronic hypertension

Source: References 3-5.





Patofiziologija hipertenzije u trudnoći





DD između HTA u trudnoci

	PRE EKLAMPSIJA	HRONIČNA HTA	H.HTA + PREEKLAMP.	GESTACIONA/ PROLAZNA HTA
Vreme javljanja	Posle 20 nedelje trudnoće	Pre ili bilo kada tokom trudnoce	Pre trudnoce ili u ranoj trudnoci	Ne pre. Kasno u 3.t ili 24h posle porodja
Po redu trudnoca	Prva trudnoća	U bilo kojoj trudnoci	U bilo kojoj trudnoci	U bilo kojoj trudnoci
Starost	Češće <18 god ili >35 god	Češće >35 god	Češće >35 god	
HTA posle trudnoce	NE	DA	DA	Vrlo verovatno




DD izmedju HTA u trudnoci

	PRE EKLAMPSIJA	HRONICNA HTA	H. HTA + PREEKLAMPSIJA	PROLAZNA HTA
Hiper urikemija	+	- +	+	-
Edemi	generalizovani	blagi pretibijalni	generalizovani	-
Fundus	Vasospazam	Promene kao kod e. HTA	Promene kao kod e. HTA	-
Pojacani refleksi	+	-	+	-
Ostali sistemi	DA – vise sistema	Mogucnost odlublivanja placente	da	-



Dilema - kada započeti terapiju antihipertenzivima u trudnoći?



Benefit za
majku od
snižavanja AP



Potencijalni rizici za fetus od snižavanja AP:

- a. smanjivanje utero-placentalne cirkulacije
- b. Izlaganje fetusa antihipertenzivnim lekovima



MEDIGROUP

Hvala!